



# Produktkatalog für Verblisterung & Arzneimittelsicherheit

Gültig ab Juli 2022

## Inhaltsverzeichnis

easyblast® safety modul	3
Blisterkarte cup 28	4
Blisterkarte cup 35	4
Leitfaden Blisterkarte cup	5
Blisterkarte individual 7x4	6
Blisterkarte individual 7x5	6
Leitfaden Blisterkarte individual	7
Blisterkarte professional 7x4	8
Blisterkarte professional 7x5	9
Leitfaden Herstellung Blisterkarte professional	10
Haftetiketten & Reperatur-Kit Blisterkarte professional	11
Blisterkarte daily 1x5	12
Blisterkarte daily 7x2	12
Weiteres Zubehör	13-14
Technische Lösungen	15
Optional: easyblast® fill2light	16-17
Optional: Blisterkartenautomat VBM 200F	18
Leitfaden manuelle Verblisterung / FAQ	19-20

### Lieferkostentabelle

Auftragswert	Versandkosten
bis zu 100,00 EUR	netto 5,00 EUR
bis zu 250,00 EUR	netto 7,50 EUR
bis zu 500,00 EUR	netto 13,00 EUR
ab 500,00 EUR	kostenfrei

Preise gelten für Standardversand innerhalb Deutschlands, gesonderte Preise für Lieferungen ins Ausland.

Alle Preise verstehen sich zzgl. der gesetzlich geltenden MwSt.

Bestell-Fax: +49 (0) 6167 9134 80

Bestell-Hotline: +49 (0) 6151 800 16 50

Online Bestellung: [www.omnicell-shop.de](http://www.omnicell-shop.de)

ZUBEHÖR

## JETZT NEU: easyblast® safety modul

### Mehr Sicherheit bei der manuellen Verblisterung

Das easyblast® safety modul ist ein Aufsatz für das Lochbrett der SureMed individual und SureMed cup Blisterkarten.



7x5

#### Auch als 7x4 erhältlich

- Keine Pillen-Springer
- Sicherer befüllen, vor allem bei Patienten mit vielen Medikamenten
- Genau nachvollziehbar, ob alle Pillen wie verschrieben eingefüllt wurden



1. safety modul auf das Lochbrett legen.



2. Erstes Medikament einfüllen.



3. Plastik-Trenner herausziehen.



4. Tabletten fallen in die Blistereinsätze. Schließen und den Vorgang wiederholen.



5. Nach der Befüllung das safety modul vom Lochbrett heben.



6. Nochmalige Überprüfung der Zusammenstellung der Medikamente.



7. Blisterkarte aufkleben und versiegeln.



**Optional** verwendbar beim easyblast® fill2light. Jedes Medikament ist einzeln auf den Belegfotos zu sehen.



### Reinigung

Das safety modul lässt sich einfach auseinandernehmen und ist dadurch leicht zu reinigen!

safety modul		Preis EUR	Menge
SMI-74	Aufsatz für das Lochbrett individual 7x4 oder cup 28	90,00	
SMI-75	Aufsatz für das Lochbrett individual 7x5 oder cup 35	98,00	

Benutzen Sie die Preisliste gerne als Bestellformular.

Bestell-Fax: +49 (0) 6167 9134 80

Bestell-Hotline: +49 (0) 6151 800 16 50

Online Bestellung: [www.omnicell-shop.de](http://www.omnicell-shop.de)

Blisterkarten

## SureMed cup 28 & 35: Der „Besserblister“



SureMed cup 28 **1,10 €**



SureMed cup 35 **1,20 €**

- Saubere Trennung von Datenblatt und Plastik
- Becher direkt zur Einnahme mit optimierten, abgerundeten Ecken
- Zur Bedruckung der Karte benötigen Sie einen A3-Duplex-Drucker

### SureMed cup 28

Abtrennbarer Medikamentenblister mit Becher-Funktion, Einnahme 7x4		Preis EUR	Menge
3311-28	Medikamentenblister SureMed cup 28 Siegelfolie, 28 Einnahmen, <b>kalt verklebt</b> , 250 St./Karton	121,00	
Blister-Einsatz für SureMed cup 28		Preis EUR	Menge
206-28	Blistereinsatz SureMed cup 28 mit Becherfunktion, <b>kalt verklebt</b> , 250 St./Karton	154,00	
Lochbrett cup 28		Preis EUR	Menge
584-31	Lochbrett für perforierte Blister 7x4 ( <b>Kaltverklebung</b> )	79,00	
safety modul		Preis EUR	Menge
SMI-74	Aufsatz für das Lochbrett für perforierte Blister 7x4	90,00	

### SureMed cup 35

Abtrennbarer Medikamentenblister mit Becher-Funktion, Einnahme 7x5		Preis EUR	Menge
3311-35	Medikamentenblister SureMed cup 35 Siegelfolie, 35 Einnahmen, <b>kalt verklebt</b> , 250 St./Karton	132,00	
Blister-Einsatz für SureMed cup 35		Preis EUR	Menge
206-35	Blistereinsatz SureMed cup 35 mit Becherfunktion, <b>kalt verklebt</b> , 250 St./Karton	168,00	
Lochbrett cup 35		Preis EUR	Menge
584-63	Lochbrett für perforierte Blister 7x5 ( <b>Kaltverklebung</b> )	89,00	
safety modul		Preis EUR	Menge
SMI-75	Aufsatz für das Lochbrett für perforierte Blister 7x5	98,00	

Benutzen Sie die Preisliste gerne als Bestellformular.



Bestell-Fax: +49 (0) 6167 9134 80

Bestell-Hotline: +49 (0) 6151 800 16 50

Online Bestellung: [www.omnicell-shop.de](http://www.omnicell-shop.de)


LEITFADEN




## SureMed cup - Herstellung



1. Lochbrett mit Blistereinsatz



2. Anleitung auf dem Medikamentenblister



3. Ablösen des schmalen Streifens



4. Anlegen an den Pins des Lochbrettes



5. Abziehen der restlichen Schutzfolie



6. Mit dem Roller versiegeln


## SureMed cup - Medikationsänderung



1. Die Papierecke an der Blisterseite hochdrücken und umlegen



2. Öffnen und Anpassung vornehmen



3. Wiederverschließen



4. Mit dem Roller versiegeln

Auch mit dem safety Modul kombinierbar  
[www.omnicell.de/safety](http://www.omnicell.de/safety)



## Drucker / Bedruckung

Die Blisterkarte SureMed cup wird aus Ihrer Apotheken-/Heimversorgungssoftware direkt bedruckt. Ein zusätzliches Etikett für die Medikamenten- und Patienteninformationen ist somit nicht mehr nötig. Sie benötigen hierfür lediglich einen A3 Duplex (beidseitig) Drucker. Die Behörden fordern häufig, dass der Drucker ausschließlich für die Verblisterung verwendet wird, diesen Hinweis sollten Sie idealerweise berücksichtigen. Für alle Fragen, Angebote und Angelegenheiten zum Thema Drucken steht Ihnen unser Partner zur Verfügung. Bitte nennen Sie das Stichwort „Omnicell“.

**WILLGERODT Bürotechnik GmbH**  
Ansprechpartner Benjamin Lau

Telefon: 06021-30730  
E-Mail: [benjamin.lau@willgerodt.de](mailto:benjamin.lau@willgerodt.de)

Bestell-Fax: +49 (0) 6167 9134 80

Bestell-Hotline: +49 (0) 6151 800 16 50

Online Bestellung: [www.omnicell-shop.de](http://www.omnicell-shop.de)

Blisterkarten

## SureMed individual 7x4 & 7x5

- Extra große Kammern, einzeln abtrennbar und beschriftet
- Karte wird direkt bedruckt, kein Etikett notwendig, das spart Zeit
- Zur Bedruckung der Karte benötigen Sie einen A3-Duplex-Drucker



**SureMed individual 7x4** 1,04 €



**SureMed individual 7x5** 1,15 €

### SureMed individual 7x4

Abtrennbare Blisterkarte, Einnahme 7x4		Preis EUR	Menge
3311-96	Blisterkarte individual perforiert mit Umschlagseite, <b>kalt verklebt</b> , Einnahme 7x4, 250 St./Karton	143,00	
Blister-Einsatz für Blisterkarten individual, klar oder mit Lichtschutz		Preis EUR	Menge
206-37	Blister-Einsätze individual 7x4, für <b>kalt verklebte</b> Blisterkarten, 250 St./Karton	117,00	
206-37A	Blister-Einsätze SureMed individual 7x4, für <b>kalt verklebte</b> Blisterkarten, Lichtschutz, 250 St./Karton	128,00	
Lochbrett individual		Preis EUR	Menge
584-31	Lochbrett für perforierte Blister individual 7x4 ( <b>Kaltverklebung</b> )	79,00	
safety modul		Preis EUR	Menge
SMI-74	Aufsatz für das Lochbrett für perforierte Blister 7x4	90,00	

### SureMed individual 7x5

Abtrennbare Blisterkarte, Einnahme 7x5		Preis EUR	Menge
3311-98	Blisterkarte individual perforiert mit Umschlagseite, <b>kalt verklebt</b> , Einnahme 7x5, 250 St./Karton	156,00	
Blister-Einsatz für Blisterkarten individual, klar oder mit Lichtschutz		Preis EUR	Menge
206-57	Blister-Einsätze individual 7x5, für <b>kalt verklebte</b> Blisterkarten, 250 St./Karton	132,00	
206-57A	Blister-Einsätze SureMed individual 7x5, für <b>kalt verklebte</b> Blisterkarten, Lichtschutz, 250 St./Karton	145,00	
Lochbrett individual		Preis EUR	Menge
584-63	Lochbrett für perforierte Blister individual 7x5 ( <b>Kaltverklebung</b> )	89,00	
safety modul		Preis EUR	Menge
SMI-75	Aufsatz für das Lochbrett für perforierte Blister 7x5	98,00	

Benutzen Sie die Preisliste gerne als Bestellformular.

Bestell-Fax: +49 (0) 6167 9134 80

Bestell-Hotline: +49 (0) 6151 800 16 50

Online Bestellung: [www.omnicell-shop.de](http://www.omnicell-shop.de)

LEITFADEN

## Flexibel, direkt bedruckbar – kein zusätzliches Etikett, Verabreichung direkt beim Patienten.

Die SureMed individual Blisterkarte ist eine flexibel einsetzbare Blisterkarte. Jeder Einnahmezeitpunkt ist einzeln abtrennbar und wird individuell beschriftet. Die hier aufgeführten Hinweise helfen Ihnen, die SureMed individual Blisterkarte auch in Ihrer Apotheke herzustellen – bei geringen Investitionskosten.

### Die Vorteile des SureMed individual liegen auf der Hand:

- Einzelne, leicht abtrennbare Einnahmezeiten, kein Umfüllen in Becher, direkte Entnahme durch den Patienten
- Übersichtlicher als Tütchen durch das Kartenformat
- Individuelle Beschriftung – hierdurch können auch andere Einnahmeschemata realisiert werden
- Durch große Blisterkammern haben Sie viel Platz für die Medikamente des Patienten, alle Medikamente einer Einnahme in einem Blister
- Schnellere Herstellung, Kaltverklebung
- Weitere Anwendungsgebiete: u. a. Entlassmedikation, feste Einnahmeschemata verblistern, Nachlieferung bei Medikationsänderungen, Parkinson-Patienten
- Kein Aufkleben von Etiketten mehr

### Herstellung

Blistereinsatz in die Aussparungen des Lochbretts legen und Medikamente nach Medikationsplan einfüllen. Die Schutzfolie der bedruckten Blisterkarte abziehen. Blisterkarte deckungsgleich mit Hilfe der Begrenzungspins auf den Blistereinsatz legen. Anschließend mit dem Roller druckvoll über die Blisterkarte rollen:



### Drucker / Bedruckung

Die Blisterkarte SureMed individual wird aus Ihrer Apotheken-/Heimversorgungssoftware direkt bedruckt. Ein zusätzliches Etikett für die Medikamenten- und Patienteninformationen ist somit nicht mehr nötig. Sie benötigen hierfür lediglich einen A3 Duplex (beidseitig) Drucker. Die Behörden fordern häufig, dass der Drucker ausschließlich für die Verblisterung verwendet wird, diesen Hinweis sollten Sie idealerweise berücksichtigen. Für alle Fragen, Angebote und Angelegenheiten zum Thema Drucken steht Ihnen unser Partner zur Verfügung. Bitte nennen Sie das Stichwort „Omnicell“.

**WILLGERODT Bürotechnik GmbH**  
Ansprechpartner Benjamin Lau

Telefon: 06021-30730  
E-Mail: [benjamin.lau@willgerodt.de](mailto:benjamin.lau@willgerodt.de)





Bestell-Fax: +49 (0) 6167 9134 80

Bestell-Hotline: +49 (0) 6151 800 16 50

Online Bestellung: [www.omnicell-shop.de](http://www.omnicell-shop.de)

**BLISTERKARTEN**

## SureMed professional 7x5

- Mit Nüchterngabe
- Auf Wunsch mit Lichtschutz
- Kalt- oder Heißverklebung



**kalt** 0,84 €

**heiß** 0,63 €



Blisterkarten mit 5 Einnahmezeiten, kalt verklebt für 1 Woche		Preis EUR	Menge
3311-14	Wochen-Blisterkarte mit Nüchterngabe, kalt verklebt, Einnahme 7x5, ca. 2,1 cm, 250 St./Karton	155,00	
Blisterkarten mit 4 Einnahmezeiten, heiß verklebt für 1 Woche		Preis EUR	Menge
3311-15	Wochen-Blisterkarte mit Nüchterngabe, heiß verklebt, Einnahme 7x5, ca. 2,1 cm, 500 St./Karton	202,50	



Blister-Einsätze für professional 7x5, klar oder mit Lichtschutz		Preis EUR	Menge
200-55	Blister-Einsätze 7x5 für kalt- und heiß verklebte Karten, 500 St./Karton	110,00	
200-55A	Blister-Einsätze 7x5 für kalt- und heiß verklebte Karten, Lichtschutz, 500 St./Karton	121,00	



Lochbretter professional 7x5		Preis EUR	Menge
655-55	Lochbrett aus Hartplastik für alle Blister professional mit 5 Einnahmezeiten ( <b>Kaltverklebung</b> )	39,00	
651-54	Lochbrett mit Korkauflage für alle Blister professional mit 5 Einnahmezeiten ( <b>Heißverklebung</b> )	79,00	
651-55	Doppellochbrett mit Korkauflage für alle Blister professional mit 5 Einnahmezeiten ( <b>Heißverklebung</b> )	119,00	

Benutzen Sie die Preisliste gerne als Bestellformular.

Bestell-Fax: +49 (0) 6167 9134 80

Bestell-Hotline: +49 (0) 6151 800 16 50

Online Bestellung: [www.omnicell-shop.de](http://www.omnicell-shop.de)

LEITFADEN

## Anleitung zur Verklebung der SureMed Professional Blisterkarten

### Kaltverklebung



1



2



3



4



5

**1.** Schutzfolie auf der zu befüllenden Seite der Blisterkarte abziehen (nur bei Kaltverklebung). Blisterkarte auf das Lochbrett legen, so dass die Aussparungen der Blisterkarte und die Vertiefungen des Lochbrettes sich decken.

**2.** Blistereinsatz in die Vertiefungen des Lochbrettes auf der Blisterkarte einsenken.

**3.** Tabletten gemäß der Vorgabe des Arztes bzw. dem Medikationsplan einfüllen (Kontrolle nach dem 4-Augen-Prinzip)

**4.** Restliche Schutzfolie komplett von der Blisterkarte abziehen (nur bei Kaltverklebung). Blisterkarte an der perforierten Stelle zusammenklappen.

**5a.** Mit dem Roller druckvoll über die Blisterkarte rollen, so dass die Blisterkarte fest zusammenklebt.

**6.** Etikett mit Medikationsplan aufkleben



Der Blister ist jetzt hygienisch und sicher verklebt.

### Heißverklebung




1




2



3



4/5b



6

**5b.** Blisterkarte im Lochbrett unter das Heißklebegerät legen (Gerät vorher auf 151 Grad Celsius aufheizen).

**6.** Hebel des Gerätes nach unten drücken und einrasten (bei Druckstufe 5-6 für 6 bis 8 Sekunden). Das Gerät zählt während des Verklebevorgangs herunter. Die fertige Blisterkarte aus dem Lochbrett entfernen (dazu einfach das Lochbrett umdrehen). Achtung bei easyseal: Nach Ablauf des Verklebevorgangs springt der Hebel von alleine in die Ausgangsstellung.

Bestell-Fax: +49 (0) 6167 9134 80

Bestell-Hotline: +49 (0) 6151 800 16 50

Online Bestellung: [www.omnicell-shop.de](http://www.omnicell-shop.de)

WEITERES ZUBEHÖR

## Haftetiketten

- Etiketten für die patientenindividuelle Kennzeichnung der Blisterkarten SureMed professional
- In 2 Größen verfügbar



Laser-/Inkjet-Etiketten für Blisterkarten		Preis EUR	Menge
ETI-A5-1000	Haftetiketten DIN A5, weiß, 2 x 500 Blatt für 1000 Blister	79,00	
ETI-A4-500	Haftetiketten DIN A4, weiß, 500 Blatt für 1000 Blister	69,00	

## Reparatur-Kit für SureMed professional

- Mit dem Reparatur-Kit können Medikationsänderungen vorgenommen werden
- Kann die Wochentagsabfolge der Blister individuell auf die Bedürfnisse der Patienten angepasst werden



Reparatur-Kit		Preis EUR	Menge
REP-Prof-100	100 Streifen für je eine Spalte professional 7x4 oder 7x5	28,00	
REP-Flex-100	100 Streifen zum Versiegeln einer Blisterkammer daily 7x2	8,00	

### Wie funktioniert das Reparatur-Kit?

- Blisterkarte am zu ändernden Einnahmezeitpunkt vollständig öffnen und den Rest der Siegelfolie entfernen.
- Inhalt der Blisterkammer nach neuem Medikationsplan bestücken bzw. verändern.
- Klebestreifen von der Rolle des Reparatur-Kits abtrennen, deckungsgleich auf die Rückseite über den offenen Kammern aufkleben und mit Roller versiegeln.
- Karte zurück an das Heim liefern bzw. dem Personal zur Verfügung stellen (ggf. mit Signatur und Medikationsänderung).

Benutzen Sie die Preisliste gerne als Bestellformular.



Bestell-Fax: +49 (0) 6167 9134 80

Bestell-Hotline: +49 (0) 6151 800 16 50

Online Bestellung: [www.omnicell-shop.de](http://www.omnicell-shop.de)

WEITERES ZUBEHÖR

## Roller

- Druckvolle Verklebung der Blisterkarten
- Für alle kalt verklebten Karten



Roller		Preis EUR	Menge
660-00	Roller zur druckvollen Kartenverklebung	19,00	

## QM-Unterlagen

- Nachvollziehbare Prozesse
- Geregelte Verantwortlichkeiten
- Versand in Form von Zip-Dateien per Mail



Qualitätsmanagement		Preis EUR	Menge
QM20	Qualitätsmanagement für Omnicell Blistersysteme	150,00	

## Entnahmehilfe Pil-Bob

- Hilfsmittel zur Medikamentenentnahme aus der Blisterkarte
- Hygienisch und leicht zu reinigen
- Das Umfüllen in Becher entfällt



Entnahmehilfe Pil-Bob		Preis EUR	Menge
Pil-Bob Pack	Pil-Bob zur leichten Entnahme der Tabletten aus der Blisterkarte, 25 Stück	49,50	

## Bedienungsanleitung Pil-Bob

- Zu entnehmenden Einnahmezeitpunkt auf der Rückseite der Blisterkarte heraussuchen. Mit der Spitze des Pil-Bob in den gewählten Einnahmezeitpunkt einstecken und die Karte wieder umdrehen, so dass die Tabletten hineinfallen können.
- Mit dem Pil-Bob einmal um den inneren Rand des Einnahmezeitpunktes fahren, damit die Aluminiumfolie den Einnahmezeitpunkt komplett frei gibt. Die Tabletten fallen nun in den Pil-Bob.
- Die Tabletten können nun dem Patienten direkt in die Hand übergeben werden, ohne dass ein Medikamenten-Kontakt entsteht.
- Der Pil-Bob ist spülmaschinenfest und kann somit leicht gereinigt werden.



Benutzen Sie die Preisliste gerne als Bestellformular.



Bestell-Fax: +49 (0) 6167 9134 80

Bestell-Hotline: +49 (0) 6151 800 16 50

Online Bestellung: www.omnicell-shop.de


WEITERES ZUBEHÖR

## Reparatur-Label SureMed individual

- Klebestreifen für Medikationsänderungen
- Für 7x4 und 7x5 Blister
- Auch für die Morgengabe



Reperatur-Label individual		Preis EUR	Menge
REP-74-100	Reparaturlabel SureMed individual 7x4, 100 Blatt A4	35,00	
REP-75-100	Reparaturlabel SureMed individual 7x5, 100 Blatt A4	35,00	
REP-74-MOR	Reparaturstreifen SureMed individual 7x4 MORGENS - 100 Blatt A4	35,00	
REP-75-MOR	Reparaturstreifen SureMed individual 7x5 MORGENS - 100 Blatt A4	35,00	



### OPTION 1 - unbedruckt



Nutzen Sie das Repair-Label unbedruckt.



Öffnen Sie den zu ändernden Einnahmezeitpunkt, passen Sie die Medikation an und trennen Sie den entsprechenden Streifen vom Repair-Label ab.



Kleben Sie das Repair-Label auf.



Entfernen Sie die Folie von der Außenkante am aufgedruckten Pfeil um die ursprüngliche Bedruckung frei zu legen. **Fertig.**

### OPTION 2 - bedruckt



Bedrucken Sie das Label mit den gewünschten Informationen.



Öffnen Sie den zu ändernden Einnahmezeitpunkt, passen Sie die Medikation an und trennen Sie den entsprechenden Streifen vom Repair-Label ab.



Kleben Sie das Repair-Label auf. **Fertig.**

Benutzen Sie die Preisliste gerne als Bestellformular.

Bestell-Fax: +49 (0) 6167 9134 80

Bestell-Hotline: +49 (0) 6151 800 16 50

Online Bestellung: [www.omnicell-shop.de](http://www.omnicell-shop.de)

TECHNISCHE LÖSUNGEN

## Poppitt Entblisterungsgerät

- Zum tablettengenauen Entblistern von Medikamenten
- Daumenschonend
- 220V Betrieb



Entblisterer für kleine Mengen		Preis EUR	Menge
Poppitt-B	Zum Entblistern von Tabletten aus der Originalverpackung, Farbe blau	599,00	

## DB 500M Entblisterungsgerät

- „Bulkware“ einfach selbst herstellen
- Entblisterung von großen Medikamenten-Mengen aus den Originalverpackungen
- Bis zu 5-fache Geschwindigkeit
- Schneller Wechsel zwischen verschiedenen Blistern

### Gerät zum stressfreien Entblistern von Medikamenten

Mit dem DB 500 können Sie Ihre „Bulkware“ einfach selbst in der Apotheke herstellen. So bietet der DB 500 eine schnelle und einfache Lösung für Apotheken zur Entblisterung von Medikamenten aus den Originalverpackungen. Besonders geeignet für Apotheken mit Verblisterungsautomat.



DB 500 Entblisterungsgerät		Preis EUR	Menge
DB 500M	Entblisterungsgerät	3.900,00	
B61-01-00-016	Auffangschale für DB 500M	67,50	
B61-01-00-017	Sieb für Auffangschale	67,50	

## EasySeal Heißklebegerät für professional Karten

- Elektronische Steuerung von Temperatur und Zeit
- Einfache und effektive Druckregulierung
- 220V Betrieb



Heißklebegerät EasySeal		Preis EUR	Menge
100-70CE	EasySeal Heißklebegerät	1.950,00	

Benutzen Sie die Preisliste gerne als Bestellformular.

Bestell-Fax: +49 (0) 6167 9134 80

Bestell-Hotline: +49 (0) 6151 800 16 50

Online Bestellung: [www.omnicell-shop.de](http://www.omnicell-shop.de)

TECHNISCHE LÖSUNGEN

easyblast® fill2light

- Technische Hilfestellung für die Verblisterung
- Assistierte Bedienerführung vereinfacht den Befüllvorgang
- Fotodokumentation mit der integrierten Kamera

OPTIONAL



Befüllhilfe für Blisterkarten		Preis EUR	Menge
fill2light	easyblast fill2light, inkl. PC, Scanner, Touchpad, Software und Profikamera	Auf Anfrage	

Es fällt eine monatliche Softwaregebühr an. Es gelten gesonderte Lieferbedingungen.



1. Patient scannen



2. Medikament scannen



3. Medikament einfüllen



4a. Fotodokumentation auslösen



5. Blisterkarte verschließen



6. Blisterkarte mit Abschlussfoto fertiggestellt



4b. Belegfoto nach jedem Medikament

Bitte nehmen Sie mit uns Kontakt auf

Benutzen Sie die Preisliste gerne als Bestellformular.

Kundennummer

Datum

Unterschrift

Stempel

Bestell-Fax: +49 (0) 6167 9134 80

Bestell-Hotline: +49 (0) 6151 800 16 50

Online Bestellung: [www.omnicell-shop.de](http://www.omnicell-shop.de)

TECHNISCHE LÖSUNGEN

Das easyblast® fill2light ist ein intelligentes System, das sicher durch den Befüllungsprozess von Blisterkarten führt, somit die Effizienz erhöht, die Mitarbeiter entlastet und alle Schritte dokumentiert.

### Standardisierter Prozess

Die Befüllung der Blisterkarte erfolgt nach Übertragung der Daten aus Ihrem Heimversorgungsmodul, nach standardisiertem Prozess:

- Patient scannen
- Medikament scannen
- Medikament einfüllen (wird durch Beleuchtung unterstützt)
- Belegfoto nach jedem Medikament
- Verschließen der Blisterkarte
- Generierung Protokoll

auch  
7x5

### Die neue Generation

- Zeitgemäßes, modernes Design
- Touchscreen
- Hochwertige Profikamera
- All-In-One – PC inklusive

### Dokumentierte Sicherheit. Ihre Vorteile auf einen Blick:

#### Optisch angeleitete, sichere Befüllung durch:

- Beleuchtete Bedienführung – auch bei nicht durchgängiger Medikation (z.B. Zweitagesrhythmus)
- Warnungen bei der Auswahl falscher Medikamente oder schon verwendeter Medikamente

#### Lückenlose Dokumentation

- Nach jedem Medikament wird ein Belegfoto erstellt
- Der gesamte Prozess wird in einem detaillierten Protokoll dokumentiert – HPP Herstell- & Prüfprotokoll

#### Zeitersparnis

- Keine Fehler beim Befüllen bedeuten weniger Aufwand bei der 4-Augen-Kontrolle
- Ständiges Abgleichen mit dem Etikett fällt weg

#### Leichte Reinigung

- Glatte Flächen, dadurch leicht zu reinigen

#### Übersichtlichkeit

- Etikettendruck inkl. Tablettenfoto, Chargen und Verfallsdaten



Mehr Sicherheit durch optisch angeleitete Befüllung und lückenlose Dokumentation

Benutzen Sie die Preisliste gerne als Bestellformular.



Bestell-Fax: +49 (0) 6167 9134 80

Bestell-Hotline: +49 (0) 6151 800 16 50

Online Bestellung: [www.omnicell-shop.de](http://www.omnicell-shop.de)

TECHNISCHE LÖSUNGEN

## Blisterkartenautomat

- Befüllt und kontrolliert die SureMed individual Blisterkarten
- Kassettenwechsel während des laufenden Betriebs
- Innovativ einfache Reinigung
- Ergonomisches Design
- Entwickelt und gebaut in Europa

OPTIONAL

VBM 200F	Preis EUR	Menge
Blisterkartenautomat für SureMed individual Blisterkarten	Lieferzeit und Preis auf Anfrage	

Einen Produktfilm finden Sie unter [www.omnicell.de/blisterautomat](http://www.omnicell.de/blisterautomat)  
Bundesweite Referenzapotheken vorhanden.



Benutzen Sie die Preisliste gerne als Bestellformular.



Bestell-Fax: +49 (0) 6167 9134 80

Bestell-Hotline: +49 (0) 6151 800 16 50

Online Bestellung: [www.omnicell-shop.de](http://www.omnicell-shop.de)

## Leitfaden / FAQ für die manuelle Verblisterung

Um die manuelle Verblisterung in Ihrer Apotheke umzusetzen, müssen einige Fragen geklärt sein.

### 1. Räumliche Voraussetzungen

Gemäß der aktuellen Apothekenbetriebsordnung (ApoBetrO) muss das manuelle Verblistern in einem separaten Raum erfolgen, der nur für diesen Zweck genutzt wird. Dieser Raum muss entweder in der Apotheke direkt oder in angemessener Nähe zur Apotheke eingerichtet werden. Die Verblisterung darf nicht mehr im Heim durchgeführt werden. Ähnlich der Anforderung an die Rezeptur-Herstellung müssen räumliche Voraussetzungen für die manuelle Herstellung der Blisterkarten erfüllt werden. Außerdem schreibt die ApoBetrO vor, dass das Verblistern ins Qualitätsmanagement-System der Apotheke integriert werden muss.

- Separater Raum für die Verblisterung in der Apotheke vorhanden?
- Qualitätsmanagement-System in der Apotheke vorhanden?
- Platz für patientenbezogene Lagerung der Medikamente vorhanden?

### 2. Software

Für die Versorgung von Pflegeheimen benötigt man ein so genanntes „Heimversorgungsmodul“, welches in der Regel über Ihren Apotheken-Software Anbieter bezogen und mit Ihrer Warenwirtschaft verbunden werden kann. Es dient der Patientenverwaltung, der Pflege der Medikationspläne und ist ein Werkzeug zur Beschriftung der Blisterkarten mit Patienten- und Arzneimittelinformationen. Bitte nehmen Sie Kontakt mit Ihrem Software-Anbieter auf oder informieren Sie sich bei Ihrem Außendienst über eine Standalone-Software.

- Heimversorgungsmodul vorhanden?

### 3. Vertrags- und Informations-Vorlagen

Für die reibungslose Kommunikation zwischen Apotheke, Heimen, Ärzten sowie Patienten ist es notwendig, dass die Prozessbeteiligten über den Vorgang der manuellen Verblisterung informiert und Kommunikationswege festgelegt werden. Der Abschluss eines Heimversorgungsvertrags regelt vertraglich alle Zuständigkeiten. Informationsbriefe an Ärzte und Patienten involvieren diese in den Prozess. Bitte beachten Sie, dass bei der Versorgung über einen Pflegedienst der Vertrag nicht zwischen Apotheke und Pflegedienst, sondern zwischen dem Patienten und der Apotheke zu Stande kommt.

- Heimversorgungsvertrag bzw. Dienstleistungsvereinbarung vorhanden?
- Vorlage für einen Informationsbrief an die Ärzte (Arztmitteilung) vorhanden?
- Vorlage Informationsbrief für die Patienten (Bewohner-Info) vorhanden?
- Vorlage Einverständnis-Erklärung der Bewohner vorhanden?
- Vorlage Änderungsmitteilung für Medikationsänderungen vorhanden?

Bestell-Fax: +49 (0) 6167 9134 80

Bestell-Hotline: +49 (0) 6151 800 16 50

Online Bestellung: [www.omnicell-shop.de](http://www.omnicell-shop.de)

## Leitfaden / FAQ für die manuelle Verblisterung

Um die manuelle Verblisterung in Ihrer Apotheke umzusetzen, müssen einige Fragen geklärt sein.

### Was ist der Unterschied zwischen Kalt- und Heißverklebung und welche Methode ist für mich die richtige?

Der Zeitaufwand und die Arbeitsbelastung für die Kalt- und Heißverklebung sind ähnlich. Im Endprodukt unterscheiden sich Kalt- und Heißverklebung nicht. Mit der Kaltverklebung können Sie einfach einsteigen und bei Bedarf jederzeit auf Heißverklebung aufrüsten. Der Zeitpunkt des Wechsels ist individuell. Die Kosten des Gerätes und des Lochbrettes sollten sich in einem von Ihnen definierten Zeitraum amortisieren. Zudem benötigen Sie Strom und etwas mehr Platz.

### Welchen Zeitaufwand muss ich für die Verblisterung aufbringen?

Der Zeitbedarf pro Blister liegt bei ca. 5-8 Minuten, je nach Organisation der Apotheke, Einarbeitung, Erfahrung, Eignung.

### Was ist meine pharmazeutische Dienstleistung wert?

Die Apotheke stellt durch die Verblisterung sicher, dass die Patienten in Pflegeeinrichtungen oder zu Hause die richtigen Medikamente zum richtigen Zeitpunkt erhalten und leistet somit einen wichtigen Beitrag in puncto Sicherheit bei der Pflege, denn das Heim gibt die Verantwortung für die richtige Zusammenstellung der Medikamente an die Apotheke ab. Die Heime sparen zudem durch die Verblisterung Zeit (unserer Erfahrung nach sind das ca. 15 Minuten pro Patient und Woche) und können diese Kapazitäten in die Pflege der Bewohner investieren. Gerne berät Sie auch Ihr Außendienstmitarbeiter zur Kostengestaltung.

Omicell Büro Darmstadt  
Robert-Bosch-Straße 7, 64293 Darmstadt

+49 (0) 6151 800 16 51

[info@omnicell.de](mailto:info@omnicell.de)

[www.omnicell.de](http://www.omnicell.de)

